











17.04.2017

Поверхностный водоотвод TM Standartpark. Стандартная серия (класс нагрузки A15 - C250)





Комплекты Spark DN 70

	№ по кат.	Наименование	Длина, мм	Ширина, мм	Высота, мм	Вес, кг	Цена, руб. с НДС
	088011	Комплект: лоток Spark ЛВ-07.09.09-ПП с РВ шт. ОС кл.А	1000	90	90	1,37	480
	088081	Комплект: лоток Spark ЛВ-07.09.09-ПП с РВ ПП кл.А	1000	90	90	1,025	450
	6822	Торцевая заглушка Spark ЗЛВ-07.09.09-ПП	2	90	85	0,03	60




Комплекты Spark DN 100

	088031	Комплект: Лоток Spark ЛВ-10.14.07-ПП с РВ щель. ВЧ кл.А	1004	125	72	-	690
	0881011	Комплект: Лоток Spark ЛВ-10.14.07-ПП с РВ ОС кл. А	1004	125	72	-	600
	08818-С	Комплект: Лоток Spark ЛВ-10.14.07-ПП с РВ ПП сер.кл.А	1004	125	72	-	525
	08818	Комплект: Лоток Spark ЛВ-10.14.07-ПП с РВ ПП кл. А	1004	125	72	1,172	525
	6821/1	Заглушка Spark ЗЛВ-10.14.07-ПП (с замками)	125	13	72	-	100
	6821/2	Заглушка Spark ЗЛВ-10.14.07-ПП (с пазами)	125	13	72	-	100
	6825	Патрубок Spark ПАЛВ-10.14.07-ПП	110	110	40	-	100
	6828	Переходник Spark ПЛВ-10.14/ДС-25-ПП	125	22	90	-	100






Точечный водоотвод. Стандартная серия (класс нагрузки A15 - C250)

	83720	Дождеборник Spark ДС-25-ПП круг. с РВ ПП кл.А (к-т)	327	283	312	1,125	525
	08670811	Дождеприемник Spark ДП-25.25-ПП с РВ щель. ПП (к-т)	250	266	246	1,31	820
	817009-Ч	Бокс водосточный PolyMax Basic БВ-30.16-ПП	300	163	208	0,475	390
	6823	Вставка Spark ВЗ-10.14.07-ПП	-	-	-	-	100



Области применения

		A 15 (15 kN)	- Пешеходные зоны - Велосипедные дорожки - Благоустройство дворов
		B 125 (125 kN)	- Парковки для легковых автомобилей - Гаражи для легковых автомобилей
		C 250 (250 kN)	- Трогуары - Предприятия автосервиса







Лоток водоотводный пластиковый

	8050	Лоток PolyMax Basic ЛВ-10.15.06-ПП	1000	145	55	0,9	340
	8057	Лоток PolyMax Basic ЛВ-10.15.06-ПП Ус.	1000	145	55	1,75	730
	805009	Лоток PolyMax Basic ЛВ-10.15.06-ПП В	1000	145	55	0,9	340
	8010	Лоток PolyMax Basic ЛВ-10.15.08-ПП	1000	145	80	1,05	410
	8017	Лоток PolyMax Basic ЛВ-10.15.08-ПП Ус.	1000	145	80	1,9	800
	8020	Лоток PolyMax Basic ЛВ-10.16.12-ПП	1000	158	120	1,65	465
	8027	Лоток PolyMax Basic ЛВ-10.16.12-ПП Ус.	1000	158	120	2,49	855
	8000	Лоток PolyMax Basic ЛВ-10.16.16-ПП	1000	160	155	2,2	530
	8007	Лоток PolyMax Basic ЛВ-10.16.16-ПП Ус.	1000	160	155	3,1	920
	8040	Лоток PolyMax Basic ЛВ-10.16.20-ПП □ □	1000	160	200	2,7	645
	8047	Лоток PolyMax Basic ЛВ-10.16.20-ПП Ус.	1000	160	200	3,55	990




Лоток водоотводный бетонный

	4000	Лоток BetoMax Basic ЛВ-10.14.13-Б	1000	140	130	22,48	350
	400007	Лоток BetoMax Basic ЛВ-10.14.13-Б Ус.	1000	140	130	22	935
	400009	Лоток BetoMax Basic ЛВ-10.14.13-БВ	1000	140	130	21,68	825

Лоток водоотводный полимербетонный

	7010	Лоток CompoMax Basic ЛВ-10.14.06-П	1000	140	65	6,2	870
	701007	Лоток CompoMax Basic ЛВ-10.14.06-П-Ус.	1000	140	65	6,5	1460
	701009	Лоток CompoMax Basic ЛВ-10.14.06-ПВ	1000	140	65	6,1	1385
	7030	Лоток CompoMax Basic ЛВ-10.14.10-П	1000	140	100	7,8	1040
	703007	Лоток CompoMax Basic ЛВ-10.14.10-П-Ус.	1000	140	100	10	1625
	703009	Лоток CompoMax Basic ЛВ-10.14.10-ПВ	1000	140	100	7,07	1580
	7000	Лоток CompoMax Basic ЛВ-10.14.13-П	1000	140	130	9,6	1350
	700007	Лоток CompoMax Basic ЛВ-10.14.13-П-Ус.	1000	140	130	10,21	2025
	700009	Лоток CompoMax Basic ЛВ-10.14.13-ПВ	1000	140	130	10,21	1930

Пескоуловитель с гидравлическим сечением 100 мм




	8080	Пескоуловитель PolyMax Basic ПУ-10.16.42-ПП	500	160	420	3,3	1650
	8087	Пескоуловитель PolyMax Basic ПУ-10.16.42-ПП-Ус.	500	160	420	3,3	1820
	4080	Пескоуловитель BetoMax Basic ПУ-10.14.39-Б	500	140	385	26	2110
	408007	Пескоуловитель BetoMax Basic ПУ-10.14.39-Б-Ус.	500	140	385	26	2695
	7080	Пескоуловитель CompoMax Basic ПУ-10.14.39-П	500	140	385	20	4165
	708007	Пескоуловитель CompoMax Basic ПУ-10.14.39-П-Ус.	500	140	385	20	4415

17.04.2017



Решетки к лоткам с гидравлическим сечением 100 мм (класс нагрузки А15 - С250)

	2010	Решетка Basic PB-10.14.100-шт.-ст.-оц.	998	136	23	1,68	460
	2090	Решетка Basic PB-10.14.100-шт.-нерж. ст.	998	136	23	1,68	1670
	2060	Решетка Basic PB-10.14.100-шт.-медь	998	136	23	1,68	3580
	20601	Решетка Basic PB-10.14.100-К-шт.-медь	998	136	23	1,68	3580
	20901	Решетка Basic PB-10.14.100-К-шт.-нерж.ст.	998	136	23	1,68	1670
	20101	Решетка Basic PB-10.14.100-К-шт.-ст.-оц.	998	136	23	1,68	460
	203032	Решетка Basic PB-10.14.50-К-щель.-ВЧ "протектор" кл.С	498	136	15	2,6	585
	202026	Решетка Basic PB-10.14.100-яч.-ст.-оц.	998	137	22	2,5	1265
	20303	Решетка Basic PB-10.14.50- щель- ВЧ- кл.С	498	136	14	2,8	585
	203036	Решетка Basic PB-10.14.50-щель.-ВЧ-оц.-кл.С	498	136	14	2,8	825
	20403	Решетка Basic PB-10.14.50-яч.- ВЧ- кл.С	498	136	16	2,9	585
	204036	Решетка Basic PB-10.14.50-яч.-ВЧ-оц.-кл.С	498	136	16	2,9	825
	20801	Решетка PolyMax Basic PB-10.14.50-яч.-ПП	500	135	30	0,4	200


Крепеж с гидравлическим сечением 100 мм

	6080	Крепеж ЛВ-10.11.08-ОС (к пластиковым и полимербетонным лоткам)	100	40	32	0,08	80
	6800	Крепеж ЛВ-10-ПП (к пластиковым и полимербетонным лоткам)	-	-	-	0,025	80
	6102	Крепеж ЛВ-Б-10.04.04-ОС (к бетонным лоткам)	86	40	-	0,12	100


Заглушка с гидравлическим сечением 100 мм

	6830	Заглушка ЗЛВ-10.16.16-ПП (для лотков 8020, 8000,8027,8007)	170	141	125	0,13	120
	6831	Заглушка ЗЛВ-10.16.08-ПП (для лотков 8050,805009,8010,8057,8017)	-	155	70	0,03	100
	6101	Заглушка ЗЛВ-10.14.13-Б-ОС (для лотков 4000,400009)	-	-	-	-	294
	6301	Заглушка ЗЛВ-10.16.20-ПП (для лотков 8040,8047)	160	200	3	0,06	200

Насадка усиливающая (сталь) для лотков высотой 100мм

	6160	Насадка НУ-100.2,3,2,5-ОС-ЛВ	999	23	28	0,5	120
---	------	------------------------------	-----	----	----	-----	------------

Переходники между лотками разной высоты с гидравлическим сечением 100мм





	6850/1-2	Переходник ПЛВ-10.08/10.12-ПП	119	3	65	0,011	90
	6850/2-0	Переходник ПЛВ-10.12/10.16-ПП	120	3	94	0,016	110
	6850/0-4	Переходник ПЛВ-10.16/10.20-ПП	119	3	104	0,018	160

17.04.2017

Точечный водоотвод. Стандартная серия (класс нагрузки А15 - С250)

	8370-Ч	Дождеприемник PolyMax Basic ДП-30.30-ПП чер.	304	304	297	1,3	525
	8472	Дождеприемник-пескоуловитель PolyMax Basic ДПП-40.40-ПП	433	433	391	4,6	1390
	8472.1	Дождеприемник-пескоуловитель PolyMax Basic ДПП-40.40-ПП угловой	433	433	391	4,6	1390
	34201	Решетка Basic PB-39.39-яч.-ст.-оц.	391	391	26	3	2300
	33104	Решетка Basic PB-28.28-шт.-ст.-оц. \"вершина\"	280	280	20	1,1	420
	3320	Решетка Basic PB-28.28-яч.-ст.-оц.	280	280	23	1,7	800
	3332	Решетка Basic PB-28.28-яч.-ВЧ-кл. С	280	280	23	4,2	750
	3330	Решетка Basic PB-28.28-щель-ВЧ-кл. С	280	280	23	3,2	750
	333006	Решетка Basic PB-28.28-щель-ВЧ-оц.-кл.С	280	280	23	3,4	990
	3334	Решетка Basic PB-28.28-снеж.-ВЧ-кл. С	280	280	23	3,2	750
	333406	Решетка Basic PB-28.28-снеж.-ВЧ-оц.-кл. С	280	280	23	3,3	990
	3380-С	Решетка PolyMax Basic PB-28.28-ПП яч. сер.	280	280	23	0,8	240
	3380-Ч	Решетка PolyMax Basic PB-28.28-ПП яч. чер.	280	280	23	0,65	240



Дополнительные принадлежности к дождеприемнику пластиковому 300x300

	8379	Корзина КОДП-30.30-ПП	157	242	157	0,2	120
	6189	Корзина КОДПП-31.33.18-ОС	330	310	180	2,14	1100
	8378	Перегородка-сифон ПС-ДП-30.30-ПП	61	250	243	0,2	75
	8370-Н	Надставка PolyMaxBasic НДП-30.30-ПП	286	26	120	0,8	100




ОТДЕЛ ПРОДАЖ (812) 454-50-46, 493-57-31

Лотки с гидравлическим сечением 200 и 300 мм (DN 200 - DN 300)






Лотки с гидравлическим сечением 200 мм (класс нагрузки А15 - С250)

	8510	Лоток PolyMax Basic ЛВ-20.26.08-ПП	1000	256	80	1,87	860
	8517	Лоток PolyMax Basic ЛВ-20.26.08-ПП Ус.	1000	256	80	2,67	1250
	8540	Лоток PolyMax Basic ЛВ-20.26.20-ПП	1000	260	200	3,5	870
	8547	Лоток PolyMax Basic ЛВ-20.26.20-ПП Ус.	1000	260	200	4,5	1390

Лоток с гидравлическим сечением 300 мм (класс нагрузки А15 - С250)

	8740	Лоток PolyMax Basic ЛВ-30.39.35-ПП	1000	385	354	6,5	3630
	087003	Комплект: Лоток PolyMax Basic ЛВ-30.39.38-ПП с РВ яч. ВЧ кл. С	1038	385	356	36,6	11900
	087001	Комплект: Лоток PolyMax Basic ЛВ-30.39.38-ПП с РВ яч. ст. кл. А	1000	385	356	15,4	8450


Решетки к лоткам с гидравлическим сечением 200 мм (класс нагрузки А15 - С250)

	2510	Решетка Basic РВ-20.24.100-шт.-ст.-оц.	998	238	23	3	1210
	2520	Решетка Basic РВ-20.24.100-яч.-ст.-оц.	998	238	28	5	2370
	2590	Решетка Basic РВ-20.24.100-шт.-нерж. ст.	1000	238	23	3,6	2380
	25303	Решетка Basic РВ-20.24.50-щель-ВЧ-кл.С	498	236	24	5,7	1250
	25403	Решетка Basic РВ-20.24.50-яч.-ВЧ-кл.С	498	236	20	5,7	1250

Заглушка с гидравлическим сечением 200 мм

	6351	Заглушка ЗЛВ-20.26.08-ПП (для лотков 8510,8517)	256	3	80	0,47	200
	6854	Заглушка ЗЛВ-20.26.20-ПП (для лотков 8540,8547)	3	280	200	0,2	220


Переходники между лотками разной высоты с гидравлическим сечением 200мм

	6855/4-2	Переходник ПЛВ-20.08/20.20-ПП	205	3	144	0,074	250
---	----------	-------------------------------	-----	---	-----	-------	------------

Заглушка с гидравлическим сечением 300 мм

	6371	Заглушка ЗЛВ-30.35.39-ПП (для лотков 8740,087001,087003)	385	4	354	0,45	650
--	------	--	-----	---	-----	------	------------

Люки

	3001	Дождеприемник-обрамление ДО-38 круг.. ВЧ	396	396	34	6,9	1350
---	------	--	-----	-----	----	-----	-------------